

**GRATUIT** Brochure  
24 pages

Tout pour attirer les oiseaux  
dans votre arrière-cour !



# Faites la cour, *aux* OISEAUX...

...et découvrez le plaisir d'observer et d'entendre différentes  
espèces égayer votre vie de tous les jours !



ASSOCIATION  
DES INDUSTRIES  
FORESTIÈRES  
DU QUÉBEC



Association  
des manufacturiers  
de bois de sciage  
du Québec



Hydro  
Québec



une initiative de la  
**FONDATION DE LA FAUNE  
DU QUÉBEC**

# Une forêt pour tous... pour toujours !

→ La population du Québec s'intéresse, à juste titre, à l'état des forêts qui lui appartiennent. L'industrie forestière partage cette préoccupation. C'est naturel, car son propre avenir dépend entièrement du renouvellement de cette ressource collective.

Nous admettons volontiers que nos activités laissent des marques temporaires sur le territoire forestier. Nous travaillons d'ailleurs constamment à améliorer nos techniques d'aménagement et de récolte, de telle sorte que l'on minimise les impacts sur les différentes composantes de l'environnement forestier, telles que la faune, la flore et l'eau.

**L'industrie forestière a pris l'engagement de ne récolter que l'équivalent de la repousse annuelle soit environ 1%.**

→ Les modes de récolte utilisés permettent d'assurer une repousse naturelle et de garantir aux Québécois et à leurs enfants qu'ils pourront bénéficier de leurs forêts aussi longtemps qu'ils peuvent l'imaginer.

Nous sommes donc fiers de nous associer à la Fondation de la faune du Québec pour promouvoir chez tous les Québécois le respect de chacun des usagers de ce bien collectif qu'est la forêt.



Si vous voulez en savoir davantage sur les pratiques forestières québécoises, consultez notre site Internet à :

→ [www.quebecforestier.com](http://www.quebecforestier.com)



ASSOCIATION  
DES INDUSTRIES  
FORESTIÈRES  
DU QUÉBEC

L'Association des industries forestières du Québec représente les intérêts de l'industrie québécoise de pâtes et papiers.



Association  
des manufacturiers  
de bois de sciage  
du Québec

Les membres de l'Association des manufacturiers de bois de sciage du Québec sont les principaux responsables de l'aménagement des forêts publiques québécoises. Ils produisent principalement du bois d'œuvre et des panneaux.

MERCI

## À NOS PARTENAIRES...

Association des industries forestières du Québec  
Association des manufacturiers de bois de sciage du Québec  
Hydro-Québec  
La Maison Simons  
Publicor  
Les marchands Ro-Na Dismat  
Ministère des ressources naturelles du Québec  
Groupe-conseil Genivar  
Ministère Industrie et Commerce

## ... ET COLLABORATEURS :

Alain Hogue Photographe  
Association québécoise des groupes d'ornithologues  
Biodôme de Montréal  
Centre Québécois du Droit de l'Environnement  
Chambre de commerce du Montréal métropolitain  
Chambre de commerce du Québec  
Collège LaSalle  
Concours Fleurir le Québec, Ministère de l'Agriculture,  
des Pêcheries et de l'Alimentation du Québec  
Conseil patronal de l'Environnement du Québec  
Division des Parcs-nature de la CUM  
Éditions Multimondes  
Équipements Matcajon  
Fédération des pourvoyeurs du Québec  
Fromagerie Cayer  
Jardin botanique de Montréal  
Jean-Louis Frund, cinéaste  
Jean-Luc Grondin, peintre de la nature  
Jean-Paul Riopelle  
Jocelyne Lavallée et Raymond Belhumeur  
Joël Bonin, Association pour la conservation du Boisé Papineau  
Johanne Ouellet, Parcs-nature de la Communauté urbaine de Montréal  
La Seigneurie du Triton  
Louise Harel, ministre d'État aux Affaires municipales et à la Métropole et  
ministre responsable des Aînés  
Louise Laparé, comédienne  
M. Jacques R. Gagnon m.a.  
Martin Léveillé, Faune et Parcs Québec  
Ordre des ingénieurs forestiers du Québec  
Oxygène Communication et Marketing  
Patrice L'Écuyer, comédien et animateur  
Patrick Asch, Héritage Laurentien  
Pierre Jutras, Service des parcs, Ville de Montréal  
Pourvoirie du Lac Geneviève, Île d'Anticosti  
René Paquet, Fédération des sociétés d'horticulture et d'écologie du Québec  
Robert Morin, photographe  
Serge Tanguay, Fédération des pourvoyeurs du Québec  
Union des municipalités régionales de comté du Québec (UMRCQ)

Faites la cour aux oiseaux...

Des oiseaux dans sa cour

C'EST PLEIN DE BON SENS !

Il est bon, lorsqu'on rentre chez soi, de retrouver les gens et les choses qu'on aime. Cet environnement, qu'on se crée au fil des ans, devient notre oasis dans le désert d'une vie agitée et stressante.

Le parfum des roses, la beauté du lilas en fleurs, la saveur des framboises mûries à point, la douceur des tomates qui rougissent un peu plus chaque jour... que de petits bonheurs facilement accessibles pour les propriétaires d'arrière-cour !

Mais en plus de la satisfaction reliée à l'odorat, à la vue, au goûter et au toucher, pourquoi ne pas combler votre cinquième sens en y ajoutant les gazouillis d'oiseaux ?

La Fondation de la faune du Québec et ses partenaires sont heureux de vous offrir cette brochure contenant de précieuses informations sur l'art d'aménager son arrière-cour pour y attirer plusieurs espèces d'oiseaux.

En vous invitant à *faire la cour aux oiseaux*, la Fondation est fidèle à sa mission : maintenir la biodiversité en mettant en valeur et en aménageant les habitats fauniques. Et cette fois, elle le fait grâce à votre complicité...

*Faire la cour aux oiseaux*, c'est donner un coup de pouce à la nature de nos villes, tout en améliorant sa qualité de vie !

Bons travaux !

## ÉQUIPE DE RÉALISATION

**Initiatrice du projet :** Fondation de la faune du Québec : Bernard Beaudin, p.d.g., Isabelle Couture, Geneviève Roy, Ghislaine St-André

**Recherche et rédaction :** G.R.E.B.E. inc.

**Conception graphique et production :** Oxygène Communication & Marketing

**Internet :** Des versions française et anglaise sont disponibles sur les sites Web de la Fondation de la faune du Québec (<http://www.fondationdelafaune.qc.ca>) et d'Hydro-Québec (<http://www.hydroquebec.com>). **English version also available on the Fondation de la faune and Hydro-Quebec Web sites.**



**FONDATION DE LA FAUNE  
DU QUÉBEC**

1175, avenue Lavigerie, bureau 420, Sainte-Foy (Québec) G1V 4P1  
Téléphone : 418.644.7926 Télécopieur : 418.643.7655  
Courriel : [ffq@riq.qc.ca](mailto:ffq@riq.qc.ca)

 Ce papier contient 50 % de fibres recyclées dont 20% postconsommation.

Attirer les oiseaux chez vous ?

## PLUS FACILE QUE VOUS PENSEZ...



Créer un habitat d'oiseaux dans sa cour n'est pas vraiment compliqué. En fait, il s'agit simplement de planifier l'aménagement de sa cour en tenant compte de ses propres besoins... et de ceux des oiseaux !

### Besoins des oiseaux

Pour survivre et se reproduire, les oiseaux, comme les autres espèces animales, doivent pouvoir, en toute saison, trouver nourriture, eau, abris et lieux de reproduction.

## Besoins des oiseaux

printemps

### Nourriture

**IMPORTANT**  
Les oiseaux migrateurs et ceux qui se préparent à la reproduction ont besoin de beaucoup d'énergie. Les insectes sont une source de nourriture capitale à cette saison. *Des plantes à floraison précoce seront utiles à ce moment.*

### Eau

Les pluies et la fonte des neiges laissent souvent des flaques d'eau utilisées par les oiseaux. *Une dépression sur le terrain fera l'affaire.*

### Abris

**IMPORTANT**  
Les oiseaux migrateurs recherchent des lieux pour se reposer à l'abri des pluies froides et des prédateurs. Tôt au printemps, les conifères offriront la protection désirée.

### Lieux de reproduction

**IMPORTANT**  
Les premiers nicheurs migrateurs se manifestent. Des conifères abriteront le nid et des arbustes pourront offrir des matériaux de construction. *Des nichoirs ou des structures artificielles pourront également être utilisés.*

été

**IMPORTANT**  
C'est la période de la ponte, de la couvaison et de l'élevage des jeunes. Les oisillons sont généralement nourris d'insectes et d'autres invertébrés ou encore d'une bouillie de graines ou de fruits.

**IMPORTANT**  
Un apport d'eau est souvent nécessaire en raison des températures élevées et des sécheresses régulières. *Une eau courante est préférable mais un petit bassin ou un bain d'oiseaux sont adéquats.*

Les oisillons et leurs parents ont besoin de végétation, d'amoncellement de branches, de pierres ou autres pour se protéger des prédateurs. Le feuillage des arbres et arbrisseaux constitue un endroit plus frais au cours des journées les plus chaudes.

**IMPORTANT**  
Une bonne variété d'arbres et d'arbustes feuillus et résineux permettront à plusieurs oiseaux d'installer leur nid. *Des nichoirs pourraient être nécessaires pour les nicheurs en cavité en raison de la rareté des arbres creux en milieu urbain.*

automne

**IMPORTANT**  
Les oiseaux se préparent à migrer vers le sud et accumulent des réserves de graisses. Les fruits, noix et graines constituent une nourriture riche et essentielle.

Les pluies laissent souvent des flaques d'eau utilisées par les oiseaux. *Une dépression sur le terrain fera l'affaire.*

**IMPORTANT**  
Avec l'automne, les pluies et vents froids peuvent entraîner une perte d'énergie si les oiseaux ne peuvent s'en protéger. Les conifères et les cavités d'arbres offriront des abris contre ces intempéries.

Plusieurs espèces explorent des endroits en vue de la prochaine saison de reproduction. *Un aménagement propice favorisera leur présence à la prochaine saison de reproduction.*

hiver

**IMPORTANT**  
Cette saison est marquée par une pénurie de nourriture. Une nourriture riche est indispensable. Les arbustes à fruits persistants, les mangeoires à graines et à suif sont déterminants dans la survie des oiseaux présents à l'année.

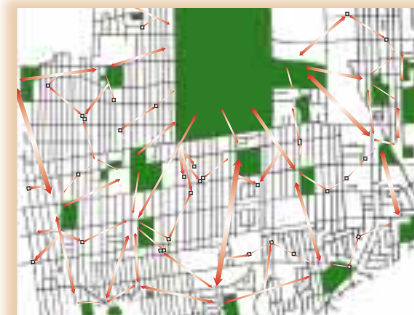
**IMPORTANT**  
Cette saison est marquée par une pénurie d'eau. Un apport d'eau est souvent nécessaire. *Un bain d'oiseaux rempli d'eau chaude, ou entouré d'un fil chauffant, prendra du temps avant de geler.*

**IMPORTANT**  
Les froides températures de l'hiver et les vents violents amènent les oiseaux à leur limite de tolérance. Les conifères et buissons denses sont indispensables près des sources de nourriture et d'eau nécessaires à la survie des oiseaux.

Faites la cour aux oiseaux...

Votre arrière-cour :

## UN PROLONGEMENT DU PARC URBAIN !



Les parcs urbains ont une fonction sociale indispensable : ils favorisent les activités de plein air et les jeux, améliorent le paysage urbain, permettent de maintenir un certain cadre naturel nécessaire à notre équilibre psychique et contribuent à la valeur des propriétés qui l'entourent. Ils sont les prolongements de nos arrière-cours.

De la même façon, sur le plan faunique, l'arrière-cour est une extension du parc urbain. Elle est alimentée par le réservoir d'oiseaux que sont les parcs, mais elle y contribue également. Ils se complètent en proportion de leur taille et de leur diversité d'habitats. La cour est en quelque sorte un satellite du parc.

Créez votre parc personnel :

## UN HABITAT DANS VOTRE COUR

Photo : Jocelyne Lavallée et Raymond Bethumeur



Peu importe la dimension de votre propriété, vous pouvez apporter quelques modifications à la composition végétale

et à l'arrangement de votre arrière-cour pour que davantage d'espèces d'oiseaux la visitent. Il sera peut-être possible de créer un lieu encore plus favorable si votre voisin aménage lui aussi son arrière-cour.



Photo : Serge Tanguay, FPQ

# EN SIX ÉTAPES !

L'aménagement de sa cour pour favoriser les oiseaux est une démarche simple pouvant être divisée en six étapes :

- 1- Déterminer ses besoins;
- 2- Connaître et analyser la situation existante;
- 3- Identifier les actions à faire;
- 4- Planifier l'aménagement;
- 5- Réaliser les travaux;
- 6- Suivre les résultats et ajuster au besoin.

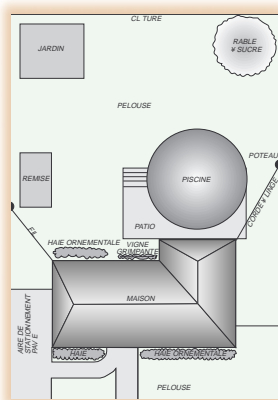


Photo : Jocelyne Lavallée et Raymond Belhumeur

## 1- VOS BESOINS

Il est important de dresser la liste des éléments que vous voulez dans votre cour. Par exemple :

- une aire de pique-nique;
- une zone ombragée;
- une aire de jeux;
- une piscine;
- le moins d'entretien possible de la pelouse et des végétaux;
- un cabanon;
- un jardin aquatique;
- etc.



Faites la cour aux oiseaux...

## 2- LA SITUATION EXISTANTE

Il s'agit de connaître les éléments déjà en place dans votre cour et dans votre voisinage.

Faites un plan de votre cour et dessinez ce qui s'y trouve. Une feuille quadrillée fait très bien l'affaire (voir l'exemple en p.14). Prenez des photographies si vous le voulez ! Le plan vise à dresser l'inventaire des composantes existantes et il vous servira à mesurer votre progression. Notez tout : l'emplacement des bosquets d'arbustes, des arbres, de la piscine, des fils électriques, du carré de sable des enfants, du jardin potager, etc. Indiquez les endroits fréquentés par les oiseaux dans votre cour. Notez sur une feuille à part combien d'oiseaux viennent par jour, si ce sont toujours les mêmes espèces, si certains d'entre eux construisent leur nid chez-vous, etc.



Photo : Serge Tanguay, FPQ

### FICHE D'OBSERVATION AIDE-MÉMOIRE

Cocher la situation qui correspond le mieux à votre impression

- |  |   |
|--|---|
| <p><b>Présence d'un parc :</b></p> <p><input type="checkbox"/> Grand</p> <p><input type="checkbox"/> Petit</p> <p><b>Type de parc :</b></p> <p><input type="checkbox"/> Avec arbre</p> <p><input type="checkbox"/> Sans arbre</p> <p><input type="checkbox"/> Aspect naturel</p> <p><input type="checkbox"/> Aspect paysager</p> <p><input type="checkbox"/> Aspect boisé</p> <p><input type="checkbox"/> Gazonné</p> <p><input type="checkbox"/> Avec étang</p> <p><input type="checkbox"/> Sans étang</p> <p><b>Les arbustes des voisins sont surtout :</b></p> <p><input type="checkbox"/> Des résineux</p> <p><input type="checkbox"/> Des feuillus</p> <p><b>Les arbustes des voisins portent des :</b></p> <p><input type="checkbox"/> Fleurs</p> <p><input type="checkbox"/> Fruits</p> | <p><b>Les arbres sont en majorité :</b></p> <p><input type="checkbox"/> Jeunes</p> <p><input type="checkbox"/> Vieux</p> <p><b>Les arbres sont surtout des :</b></p> <p><input type="checkbox"/> Résineux</p> <p><input type="checkbox"/> Feuillus</p> <p><b>Présence d'arbres morts :</b></p> <p><input type="checkbox"/> Oui</p> <p><input type="checkbox"/> Non</p> <p><b>Est-ce que beaucoup de propriétés possèdent :</b></p> <p>Des bassins d'eau <input type="checkbox"/> Oui <input type="checkbox"/> Non</p> <p>Des bains d'oiseaux <input type="checkbox"/> Oui <input type="checkbox"/> Non</p> <p><b>Plusieurs propriétaires ont installé :</b></p> <p><input type="checkbox"/> Des nichoirs</p> <p><input type="checkbox"/> Des mangeoires</p> |
|--|---|

Faites une promenade dans les rues avoisinantes (deux ou trois rues autour de votre pâté de maisons) et observez l'aménagement paysager des propriétés et des parcs. Notez-en les caractéristiques à partir de l'aide-mémoire ci-contre. Faites cette petite marche en vous demandant si les besoins fondamentaux des oiseaux sont comblés dans votre voisinage.



Prenez le temps d'analyser les informations récoltées, c'est important et amusant ! Comparez la situation existante dans votre cour et dans le voisinage avec les besoins fondamentaux des oiseaux vus dans les pages précédentes.

Par exemple, les oiseaux ont besoin de conifères pour s'abriter au printemps et vos observations indiquent que votre terrain et ceux de vos voisins n'en comptent aucun. Voilà un besoin à combler.



## 4- LA PLANIFICATION

### *Les clés d'un aménagement réussi*

**L'étagement de la végétation.** Les espèces d'oiseaux n'exploitent pas toutes le milieu de la même manière. Certaines se nourrissent au sol, comme les merles au début de l'été, alors que d'autres comme les jaseurs ou les gros-becs s'alimentent des fruits des arbustes ou des graines des arbres.

**La diversité des arbres et arbustes.** Des espèces végétales variées, entre autres la présence de conifères et de feuillus, d'arbustes à fruits et de plantes à graines, favorisent la diversité des espèces d'oiseaux.

**La conservation des vieux arbres, des parties mortes dans les arbres et des arbres morts debout.** S'ils ne sont pas dangereux, ces arbres supportent un grand nombre d'espèces d'oiseaux qui s'y nourrissent des insectes et s'y aménagent des cavités de nidification, comme les pics. Ces «trous», une fois abandonnés, sont récupérés, par une foule d'espèces qui s'y abriteront ou y nicheront comme les mésanges, les sittelles, les hirondelles et les troglodytes.

**Réduire les espaces gazonnés ou dénudés.** Cela favorise davantage d'espèces tout en diminuant la fréquentation par les pigeons, goélands et étourneaux qui sont moins appréciés. On prendra soin de bloquer les ouvertures des entretoits, des cabanons, etc. où les étourneaux, moineaux et pigeons se faufilent pour y construire leurs nids. On évitera de nourrir les espèces indésirables et on prendra soin de ne laisser aucun déchet en vue.

**Utiliser des végétaux indigènes.** Les plantes indigènes, qui sont maintenant vendues dans les centres de jardins, attirent des espèces d'oiseaux originaires d'ici. Par contre, des variétés de plantes exotiques, souvent employées en horticulture, favoriseront davantage les espèces d'oiseaux introduites comme l'étourneau sansonnet ou le moineau domestique qui entrent en compétition avec les espèces originaires d'ici.

**Considérer le voisinage.** L'emplacement de votre propriété, sa proximité d'un grand parc aux habitats diversifiés, son rapprochement d'un lac ou d'un cours d'eau, le tissu urbain qui l'englobe influencent le nombre et la diversité des espèces d'oiseaux qui fréquenteront votre cour. Cependant, même dans un voisinage dépourvu d'arbres ou de parc, une arrière-cour aménagée représente un attrait pour les oiseaux et des espèces plus rares pourraient y être aperçues, surtout lors des périodes de migration.



Photo : Pic mineur, Jean de Grandmont, CUM

## 3- LES ACTIONS À FAIRE

En vous appuyant sur les résultats de votre analyse et sur vos propres besoins, identifiez les interventions qui vont satisfaire vos besoins et qui seraient souhaitables pour les oiseaux.

### *Exemples...*

Vos besoins	Besoins des oiseaux	Avantages communs
Ma pelouse est trop grande et je voudrais passer moins de temps à la tondre.	Il n'y a pas de nourriture pour toutes les saisons, il manque des arbustes à fruits.	L'augmentation du nombre d'arbustes sur le terrain réduit la superficie de la pelouse. Un choix d'arbustes à fruits attirera les oiseaux en quête de nourriture.
Je veux des arbres qui résisteront en cas de verglas abondant.	Il faudrait plus d'abris pour les oiseaux, le voisinage manque de résineux.	Les conifères, en particulier les épinettes et les sapins, résistent bien au verglas en raison de la forme conique de l'arbre et de la flexibilité du bois. Ils font d'excellents abris pour les oiseaux.
J'ai besoin d'une remise.	Les lieux de nidification sont peu nombreux : aucun arbre mort et peu de nichoirs.	Il est facile d'ajouter une ou deux cabanes d'oiseaux à la remise où les oiseaux pourront nicher en sécurité.

# DES ESPÈCES VÉGÉTALES DE CHOIX... POUR VOUS ET POUR LES OISEAUX !

<i>Essences*</i>		<i>Caractéristiques**</i>									<i>Oiseaux attirés***</i>
Nom français	Nom latin	F/C	Rus	Ens	Sol	Ver	Dép	Fru	Hiv	Pro	
<b>ARBUSTES</b>											
aulne crispé	<i>Alnus crispa</i>	☐	1	○	TH	R	↓	ao/oc	•	•	BEC BRU CHA GBR SIZ TOU
aulne rugueux	<i>Alnus rugosa</i>	☐	2	○	TH	R	↓	ao/oc	•	•	BEC BRU CHA GBR MES SIZ TOU
aronia noir	<i>Aronia melanocarpa</i>	☐	4	○	H	R	↓	ao/no	•		CHA GEA MER JAS MES
cornouiller à feuilles alternes	<i>Cornus alternifolia</i>	☐	3	●	H	R	↓	jui/se	•		BRU CAR MER GBR JAS ORI PIC TYR
cornouiller stolonifère	<i>Cornus stolonifera</i>	☐	1	●	H	R	↓	jui/oc			BRU CAR MER GBR JAS PIC
aubépines	<i>Crataegus spp.</i>	☐	3	●	H	R	↓	se/oc	•	•	CAR GEA MER GBR JAS
houx verticillé	<i>Ilex verticillata</i>	☐	3	○	TH	R	↓	ao/oc	•	•	BRU CAR MER GBR JAS PIC TOU
chèvrefeuilles	<i>Lonicera spp.</i>	☐	2	●	H	R	↓	jui/no		•	BRU CHA MER GBR JAS PIC TYR
myrique baumier	<i>Myrica gale</i>	☐	2	○	H	R	↓		•		BRU MER MES ORI PIC SIZ
myrique de Pennsylvanie	<i>Myrica pennsylvanica</i>	☐	2	○	S	R	↓	av/ju	•		BRU MER MES ORI PIC SIZ
physocarpe à feuilles d'Obier	<i>Physocarpus opulifolius</i>	☐	2	○	S	R	↓	jui/s	•		BRU CHA GEA MER GBR JAS MES SIZ TOU
vinaigrier	<i>Rhus typhina</i>	☐	3	○	S	F	↓	ao/se	•		BRU CAR CHA GEA MER GBR JAS MES ORI PIC SIZ
rosiers	<i>Rosa spp.</i>	☐	4	○	S	R	↓	ju/se	•	•	BRU CAR CHA GEA MER GBR JAS MES
framboisier, mûrier	<i>Rubus spp.</i>	☐	3	○	S	R	↓	jui		•	BRU CAR MER GBR JAS QUI ORI PIC TYR
gadelliers	<i>Ribes spp.</i>	☐	3	○	S	R	↓	jui			BRU CAR MER GBR JAS ORI TYR
sureau blanc	<i>Sambucus canadensis</i>	☐	3	○	H	R	↓	jui/se		•	BRU CAR MER GBR JAS QUI MES ORI PIC TOU TYR
sureau rouge	<i>Sambucus pubens</i>	☐	3	○	H	R	↓	jui/ao		•	BRU CAR MER GBR JAS QUI MES ORI PIC TOU TYR
saules arbustifs	<i>Salix spp.</i>	☐	3	○	H	F	↓	mai		•	CHA GEA GBR
spirée à larges feuilles	<i>Spiraea latifolia</i>	☐	2	○	H	R	↓	se/oc		•	SIZ
airelles, bleuets	<i>Vaccinium spp.</i>	☐	2	○	H	R	↓	jui/se			BRU CAR CHA MER GBR JAS MES ORI PIC TOU TYR
viorne à feuilles d'aulne	<i>Viburnum alnifolium</i>	☐	3	●	H	R	↓	ao/oc	•	•	BRU CAR CHA GEA MER GBR JAS PIC
viorne cassinoïde	<i>Viburnum cassinoides</i>	☐	2	●	H	R	↓	ao/oc	•		MER GBR SIZ
viorne comestible	<i>Viburnum edule</i>	☐	1	○	H	R	↓	ao/oc	•		BRU CAR CHA GEA MER GBR JAS PIC
viorne lentago	<i>Viburnum Lentago</i>	☐	2	○	H	R	↓	ao/oc	•		BRU MER GBR JAS PIC
pimbina	<i>Viburnum trilobum</i>	☐	2	○	H	R	↓	ao/oc	•		BRU CAR CHA GEA MER GBR JAS PIC
genévrier commun	<i>Juniperus communis</i>	☎	2	○	S	R	↓	se/no	•	•	BRU MER GBR JAS
<b>ARBRES</b>											
amélanchier du Canada	<i>Amelanchier canadensis</i>	☐	3	○	H	R	↓	ju/ao		•	CAR CHA GEA MER GRB JAS ORI PIC TOU TYR
amélanchier glabre	<i>Amelanchier laevis</i>	☐	4	●	S	R	↓	ju/ao			CAR CHA MER GRB JAS ORI TOU TYR
bouleau gris	<i>Betula populifolia</i>	☐	3	○	S	F	↓	se/oc	•		BEC CHA GEA GRB MES SIZ
micocoulier occidental	<i>Celtis occidentalis</i>	☐	4	○	H	R	↓	se/no	•	•	CAR MER GRB JAS PIC
frêne rouge	<i>Fraxinus pennsylvanica</i>	☐	3	○	H	R	↓	se/oc	•	•	CAR GRB QUI
pommiers et pommetiers	<i>Malus spp.</i>	☐	3	○	H	R	↓	ao/se	•		BEC CAR GEA MER GRB JAS QUI ORI
cerisier de pensylvanie	<i>Prunus pennsylvanica</i>	☐	2	○	H	R	↓	jui/se			BRU CAR CHA GEA MER GRB JAS QUI ORI PIC TYR
cerisier noir	<i>Prunus serotina</i>	☐	4	○	H	R	↓	ao/se			BRU CAR CHA GEA MER GRB JAS QUI ORI PIC
cerisier de Virginie	<i>Prunus virginiana</i>	☐	3	○	H	R	↓	jui/oc			BRU CAR CHA GEA MER GRB JAS QUI TYR
sorbier d'Amérique	<i>Sorbus americana</i>	☐	2	○	H	R	↓	ao/no	•		GEA MER GRB JAS QUI MER ORI
genévrier de Virginie	<i>Juniperus virginiana</i>	☎	4	○	S	R	↓	se/no	•	•	BEC BRU CAR MER GRB JAS QUI TOU TYR
épinette blanche	<i>Picea glauca</i>	☎	1	○	H	R	↓	ao/no	•	•	BEC BRU CHA GEA GRB JAS MES PIC TOU
pin blanc	<i>Pinus strobus</i>	☎	3	○	H	R	↓	ao/no	•	•	BEC BRU CAR CHA GRB JAS QUI MES PIC TOU
thuya occidental	<i>Thuya occidentalis</i>	☎	2	○	H	R	↓		•	•	CHA MER GRB MES SIZ
pruche du Canada	<i>Tsuga canadensis</i>	☎	4	●	H	R	↓	ao/no	•	•	BEC BRU CHA

## \*Essences

Toutes les espèces végétales listées sont indigènes.

## \*\*Caractéristiques

F/C **type d'arbre** : (☐) : feuillus ou (☎) : conifères

Rus **classe de rusticité** : de (1), plus résistant au froid à (4), moins résistant

E **ensoleillement** : (○) : plein soleil; (●) : à l'ombre; (◐) : semi-ombragé

Sol **humidité du sol** : (TH) : Très humide; (H) : Humide; (S) : Sec

Ver **résistance au verglas** : (R) : résistant; (F) : fragile

Dép **déploiement** : faible (†), n'excède pas 6 m de hauteur et 5 m de largeur, se plante près ou sous les lignes électriques;

moyen (★), n'excède pas 13 m de hauteur et 7 m de largeur, se plante à plus de 3 m des lignes électriques;

grand (♣), mesure 15 à 25 m de hauteur et jusqu'à 15-20 m de largeur, se plante à plus de 10 m des lignes électriques.

Fru **période de fructification** : ex: (ao/oc) : août à octobre

Hiv **persistance des fruits** : (•) : persistant

Pro **protection du couvert végétal** : (•) : bonne



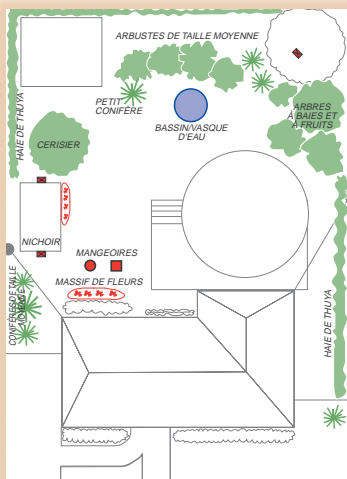
FONDATION DE LA FAUNE  
DU QUÉBEC



## \*\*\*Oiseaux attirés

BEC	bec-croisé
BRU	bruant
CAR	cardinal rouge
CHA	chardonneret
GBR	grosbec, dur-bec et roselin
GEA	geai bleu
JAS	jaseur
QUI	quiscale
MER	merle, grive et moqueur
MES	mésange et sittelle
ORI	oriole et tangara
PIC	pic
SIZ	sizerin
TOU	tourterelle triste
TYR	tyran tritri

## Faites-vous un plan !



La meilleure façon de déterminer l'agencement des éléments qui composeront l'aménagement de votre habitat d'oiseaux dans votre cour est d'en faire le plan. Vous n'avez qu'à reprendre votre croquis de la situation existante et y apporter les modifications que vous projetez.

On indiquera si les arbres abîmés ou malades doivent être abattus ou simplement nettoyés. La patience s'impose car les arbres utilisent les réserves contenues dans leurs racines pour reconstituer leur cime. Aussi, un simple nettoyage des branches brisées est d'abord à privilégier. Avant d'abattre un arbre, évaluez s'il représente un danger. Un chicot

constitue une ressource inestimable et rare pour les oiseaux en milieu urbain. Dans tous les cas, soyez prudents avant d'agir, en particulier près des fils électriques. N'hésitez pas à faire appel à un spécialiste.

## Plantez des arbustes recherchés... par les oiseaux !

Le tableau des pages 12 et 13 présente les caractéristiques de plusieurs végétaux recherchés par les oiseaux et vous aide à choisir ceux qui conviennent à votre projet et qui s'harmonisent avec les infrastructures existantes. Consultez-le !

D'ici à ce que l'aménagement atteigne sa maturité, il pourra être nécessaire de recourir à des accessoires - des mangeoires, des nichoirs et des bains d'oiseaux - pour combler les besoins des oiseaux et ainsi suppléer aux lacunes du milieu. Plusieurs ouvrages disponibles en librairie ou en bibliothèque fournissent des indications sur les caractéristiques de ces accessoires.

### IMPORTANT !

Avant de commencer des travaux d'importance sur votre terrain, de choisir vos arbres et arbustes et d'ajouter de nombreux accessoires, vérifiez auprès de votre municipalité si des autorisations ou des permis municipaux, provinciaux ou fédéraux sont nécessaires.

## 5- LA RÉALISATION



Cette fois, ça y est ! Les étapes préalables sont complétées, vous êtes prêts à retrousser vos manches et à enfiler vos gants ! Dressez la liste du matériel requis et réunissez-le. La plupart des centres de jardin offrent des végétaux indigènes et **il est préférable de laisser en place ceux qui se trouvent dans les bois, en nature.** Il est aussi facile de se procurer des accessoires dans les quincailleries ou les boutiques spécialisées. Les plus hardis trouveront plaisir à bricoler leurs accessoires : de nombreux ouvrages fournissent des plans de mangeoires et de nichoirs.

Réalisez vos plantations et vos installations avec soins, elles seront bien plus durables et plus productives. Ajustez votre plan d'aménagement au besoin mais ne perdez pas de vue les objectifs que vous poursuivez. Si les difficultés vous apparaissent plus grandes qu'au départ, séparez votre projet en plusieurs phases ou invitez vos voisins et vos amis à y participer !



Photo : Parc-nature de la Pointe-aux-Prairies, CUM

## 6- LE SUIVI

N'oubliez pas qu'il faudra quelques années à votre habitat d'oiseaux pour atteindre son plein potentiel. Amusez-vous à mesurer votre succès au fil des ans, vous ferez des découvertes qui vous surprendront !

Effectuez l'entretien de votre aménagement de façon régulière. De manière générale, les végétaux demanderont peu de temps. Il s'agira simplement de s'assurer qu'ils continuent à jouer leur rôle de fournisseurs de nourriture, d'abri ou de support de nids. L'eau des bains doit être renouvelée régulièrement. Les postes d'alimentation doivent être approvisionnés systématiquement. Pour leur part, les nichoirs doivent être nettoyés une fois l'an.



Photo : Pic mineur, Jean de Grandmont, CUM



Pour tirer pleinement profit de vos efforts :

## VOYEZ AU-DELÀ DE VOTRE COUR



Les parcs urbains et les arrières-cours sont reliés, les oiseaux passant de l'un à l'autre dans la mesure où les habitats qu'ils fréquentent s'y trouvent. Donner une dimension faunique aux parcs (en les reboisant, en laissant la nature reprendre une partie de ses droits et en aménageant des bassins d'eau d'aspect naturel) augmente les chances de voir plus d'espèces d'oiseaux sauvages dans votre cour.

La réalisation d'un aménagement faunique dans un parc urbain génère d'autres retombées positives :

- réduction majeure des coûts d'entretien;
- création d'emplois;
- meilleure qualité de vie par un rapprochement avec la nature;
- augmentation de la valeur des propriétés avoisinantes;
- contribution au développement durable en milieu urbain.

Tirez pleinement profit de vos efforts en incitant votre municipalité à favoriser la nature dans les parcs. Tous y gagnent : les contribuables, la ville, les usagers... et les oiseaux!

Visitez notre cour aux oiseaux

## AU JARDIN BOTANIQUE

La diversité et la richesse des espèces d'arbres, arbustes et fleurs du **Jardin botanique de Montréal** en font un endroit privilégié pour l'observation des oiseaux. Dans le cadre de son opération *Faites la cour aux oiseaux*, la Fondation de la faune du Québec, la Fondation Marie-Victorin pour la nature et les sciences et l'école d'horticulture Louis Riel du Jardin botanique vous présentent, à compter de juin 1999, une cour modèle spécialement aménagée pour la faune ailée indigène.

Mangeoires, nichoirs, bains d'oiseaux, espèces végétales attirant les oiseaux, ce modèle d'arrière-cour se veut une source d'inspiration pour tous ceux qui souhaitent recréer chez eux des habitats pour les oiseaux. Située à l'extrémité du Jardin des nouveautés, vous pourrez, en toute saison, observer et voir évoluer cette cour pendant quelques années.

C'est un rendez-vous à ne pas manquer !



LE T-SHIRT KANGOUROU CAPUCHON 25.00

la maison  
**simons**

QUÉBEC PLACE STE-FOY • GALERIES DE LA CAPITALE • VIEUX-QUÉBEC  
MONTREAL 977 RUE STE-CATHERINE OUEST SHERBROOKE CARREFOUR DE L'ESTRIE

Un carré de soie

## LÉGER ET DOUX COMME LE DUVET...

En achetant cette reproduction sur soie de «L'Oie blanche» signée Jean-Paul Riopelle, vous contribuez à l'aménagement des espaces verts en milieu urbain pour la faune ailée. Tous les profits de la vente de cet article seront remis par la Maison Simons à la Fondation de la faune du Québec pour son opération *Faites la cour aux oiseaux* dans le Grand Montréal.


Ce carré de soie de grande qualité, conçu et réalisé au Québec, est vendu en exclusivité par la Maison Simons pour la Fondation de la faune du Québec au prix de 195 \$.



**N**ous savons que la nature recèle encore des richesses insoupçonnées. Il faut penser à la fois plus petit et plus grand. Plus petit, lorsque l'on se préoccupe de la diversité génétique au sein même de chaque espèce. Plus grand, lorsque l'on se soucie de la diversité du milieu de vie où elle évolue.

Au cœur de la gestion de nos forêts se retrouve toujours la protection de la biodiversité du milieu forestier.

Gouvernement du Québec  
Ministère des Ressources naturelles



**GENIVAR**

GRUPE  
CONSEIL

Votre partenaire

MONTRÉAL (514) 340-0044 • QUÉBEC (418) 623-2234 • SHERBROOKE (819) 776-2207

... des ingénieurs pour  
La Maison Simons

... des spécialistes de l'habitat  
pour la Fondation de la faune  
du Québec

# Concours

Faites la cour aux oiseaux...

## ... ET GAGNEZ la nature !



Les oiseaux dans sa cour, c'est extra ! Mais que diriez-vous d'aller observer le pygargue (aigle à tête blanche) avec votre famille à l'Île d'Anticosti ? Ou encore de découvrir la multitude d'oiseaux du territoire de la Seigneurie du Triton ?

### Une semaine à Anticosti

Quelle belle expérience pour vos enfants... et quelle belle récompense pour vous ! Découvrez les renards joueurs de tours, les loups-marins, écoutez battre la vie... et votre cœur !



Ce magnifique prix, d'une valeur de 2 000 \$, comprend le séjour d'une semaine en plan européen dans un chalet pour une famille (2 adultes et 2 enfants), le transport aérien de Mont-Joli à Port Meunier et l'utilisation d'un véhicule pendant toute la semaine.

Le séjour devra s'effectuer en l'an 2000, selon les disponibilités.

### Un séjour au Triton

Que diriez-vous de passer un merveilleux séjour à la Seigneurie du Triton, en Haute-Mauricie ?

Le séjour comprend l'hébergement (2 nuits, 3 jours), tous les repas, la possibilité de participer aux différentes activités de villégiature ainsi que l'accès à tous les équipements récréatifs (canots, pédalos, etc.).



La Seigneurie du Triton

La Seigneurie du Triton, la pourvoirie qui offre beaucoup plus que de la pêche !

Mais, pour gagner cette semaine de rêve à la pourvoirie du Lac Geneviève ou le séjour à la Seigneurie du Triton, vous devez d'abord compléter le coupon au bas de cette page et le faire parvenir à la Fondation de la faune du Québec (adresse à la page 5) avant le 24 décembre 1999. Le tirage aura lieu le 31 décembre 1999 et les personnes gagnantes seront avisées par lettre.

Pour planifier vos voyages dans la nature : 1-800-567-9009



## COUPON-RÉPONSE

- Où vous êtes-vous procuré cette brochure. Précisez : \_\_\_\_\_
- Identifiez 4 des partenaires de la Fondation de la faune du Québec qui ont de la publicité dans cette brochure : \_\_\_\_\_
- Avez-vous une arrière-cour ?  Oui  Non
- Est-elle aménagée pour attirer les oiseaux ?  Oui  Non

- Si oui, combien investissez-vous annuellement ? \_\_\_\_\_ \$
- Si non, planifiez-vous de l'aménager bientôt ?  Oui  Non
- Connaissez-vous la Fondation de la faune du Québec ?  Oui  Non
- Comment avez-vous entendu parler de la Fondation de la faune du Québec. Précisez : \_\_\_\_\_
- Seriez-vous intéressé(e) à recevoir de l'information sur la Fondation ?  Oui  Non

Complétez aussi le verso !

Fleurir le Québec d'oiseaux ?

PAS SI BÊTE !

La Fondation de la faune du Québec est fière de s'associer au concours Fleurir le Québec du ministère de l'Agriculture, des Pêcheries et de l'Alimentation du Québec (MAPAQ), en présentant un prix pour un projet d'aménagement réalisé dans un parc public en fonction des oiseaux. Ce prix est accessible à toutes les municipalités du Québec qui se seront d'abord inscrites au concours Fleurir le Québec, mais qui, en plus, désirent soumettre un projet d'aménagement réalisé dans un parc public ou un espace vert. Les municipalités désireuses de gagner ce prix devront axer leur projet sur la conservation ou la mise en valeur de la faune aviaire. Amant(e)s de la nature et des oiseaux, incitez votre municipalité à participer à ce concours !

## Fleurir le Québec,

un concours permettant aux municipalités de mettre en valeur les efforts déployés dans leur milieu grâce à l'embellissement horticole. Un concours qui contribue au développement touristique des régions.



### COUPON-RÉPONSE

Joignez les rangs de nos partenaires en faisant un don pour supporter l'opération *Faites la cour aux oiseaux*. Ci-joint mon don de : \_\_\_\_\_ \$

Nom : \_\_\_\_\_

Adresse : \_\_\_\_\_

Code postal : \_\_\_\_\_

Téléphone : \_\_\_\_\_

Limite de un coupon par adresse. Le don n'est pas obligatoire pour participer au concours.



Abonnez-vous dès maintenant!  
9 numéros pour 19,69 \$ (taxes en sus)

GRATUIT!

Recevez en plus 2 numéros comprenant des plans d'abris d'oiseaux

(514) 333-9145 ou 1 800 665-5372  
(514) 333-9795

Découpez, remplissez puis postez le bulletin à: *Rénovation-Bricolage*, Service des abonnements, 4380, rue Garand, Saint-Laurent (Québec) H4R 2A3.

OUI, JE M'ABONNE AU MAGAZINE **RÉNOVATION BRICOLAGE**

9 numéros pour 22,65 \$ (incluant 2,96 \$ de TPS et de TVQ)

Nom: \_\_\_\_\_ Prénom: \_\_\_\_\_  
 Adresse: \_\_\_\_\_ App.: \_\_\_\_\_  
 Ville: \_\_\_\_\_ Province: \_\_\_\_\_  
 Code postal: \_\_\_\_\_ Tél.: ( ) \_\_\_\_\_  
 Âge: \_\_\_\_\_ Sexe: \_\_\_\_\_

**MODE DE PAIEMENT:**

Chèque ou mandat-poste inclus (Libellez à l'ordre de Publicior, *Rénovation-Bricolage*)  Visa  MasterCard  Facturez-moi

N° de la carte: \_\_\_\_\_ Date d'exp.: \_\_\_\_\_

Signature (obligatoire): \_\_\_\_\_

Prrière d'allouer de 4 à 6 semaines avant la livraison du premier numéro, et de 6 à 8 semaines pour la réception de la prime. Offre valable seulement au Canada. Prime offerte jusqu'à l'épuisement des stocks.



## Le bon arbre au bon endroit.

La plantation urbaine de chênes, d'érables à sucre, de frênes ou de tout arbre atteignant de grandes dimensions à maturité nécessitera d'importants travaux d'élagage en vue de dégager les fils de distribution d'électricité.

La meilleure manière d'éviter les contacts avec les fils reste encore de choisir des arbres qui n'atteindront qu'une petite dimension à maturité. Aussi, lorsque l'on désire planter des arbres plus grands, le choix de l'emplacement par rapport aux fils devient extrêmement important. Plus la cime présentera un diamètre important à maturité, plus l'arbre devra être tenu éloigné du réseau électrique afin que les branches n'atteignent pas les fils. Si en croissant, un arbre s'approche trop près du réseau électrique, Hydro-Québec


n'aura pas d'autres choix que de l'élaguer. Cette intervention demeure toutefois une mesure temporaire puisque les branches repousseront tout naturellement. La meilleure prévention reste encore la planification. En d'autres termes, il est préférable de planter le bon arbre au bon endroit !

Pour mieux guider sa clientèle dans le choix ou l'emplacement d'un arbre ou d'un arbuste par rapport au réseau de distribution, Hydro-Québec a produit un ouvrage de référence : le Répertoire des arbres et des arbustes ornementaux.

Pour plus d'information concernant ce répertoire, veuillez consulter votre HydroContact n° 9 qui sera posté aux clients d'Hydro-Québec du 26 avril au 26 juin prochain.

# RONA

De la volonté et de la confiance  
depuis 60 ans



Hydro  
Québec

# L'avenir des forêts, *c'est naturel*



Oui, l'industrie forestière est sensible  
aux préoccupations des Québécois sur  
l'avenir des forêts.

## L'industrie forestière s'engage à :

- ▶ Participer activement à la mise à jour du régime forestier.
- ▶ S'assurer que toutes les superficies récoltées sont rapidement régénérées.
- ▶ Viser l'accélération de la croissance des peuplements forestiers.
- ▶ Utiliser des équipements qui réduisent au minimum la perturbation des sols.
- ▶ Intégrer les préoccupations des autres utilisateurs de la forêt dans la planification de ses opérations.
- ▶ Continuer à soutenir les recherches sur le développement durable.
- ▶ Maintenir la biodiversité du milieu forestier de manière à ce que les forêts puissent continuer à « faire la cour aux oiseaux ».

